

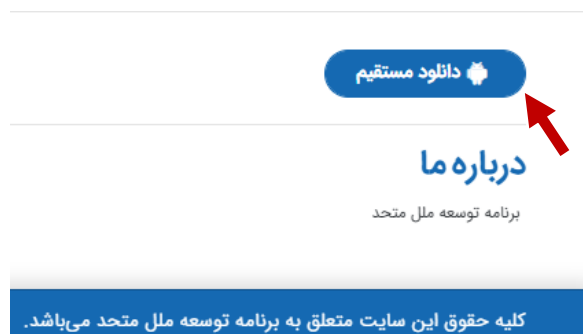
راهنمای نصب اپلیکیشن و شرکت در دوره ها



undpiranlms.ir

۱- راهنمای نصب اپلیکیشن:

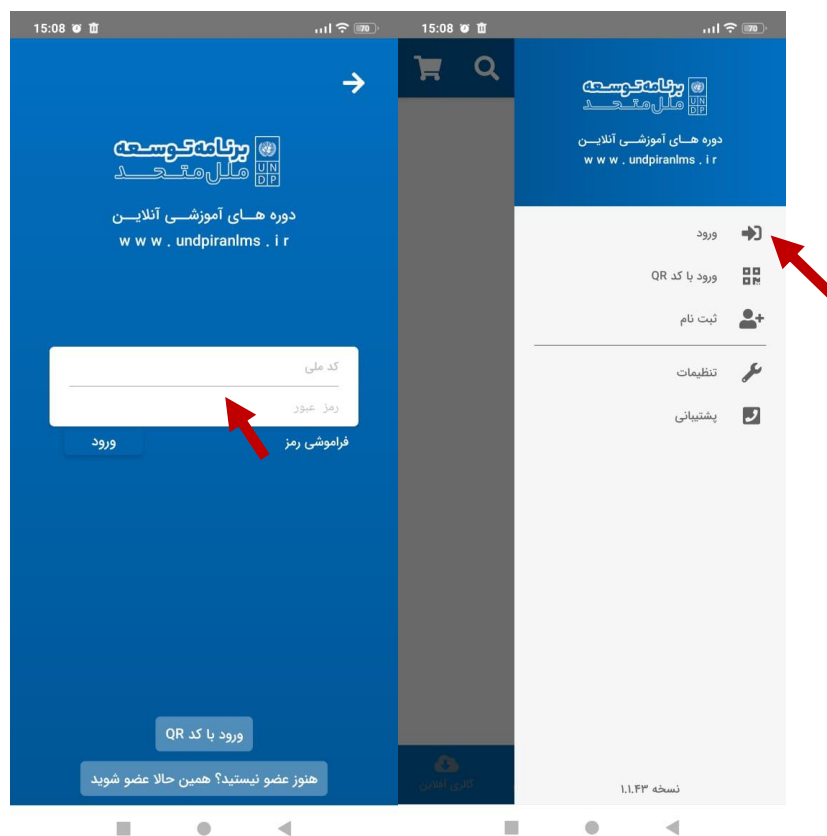
با مراجعه با سایت undpiranlms.ir اپلیکیشن را دانلود و نصب کنید.



۲- راهنمای ورود به سامانه از طریق اپلیکیشن:

❖ از بخش ورود اقدام نمایید.

ورود به بخش کاربری: نام کاربری (کدملی) و رمز خود (شش رقم آخر کدملی) را وارد کرده و روی گزینه ورود کلیک کنید.

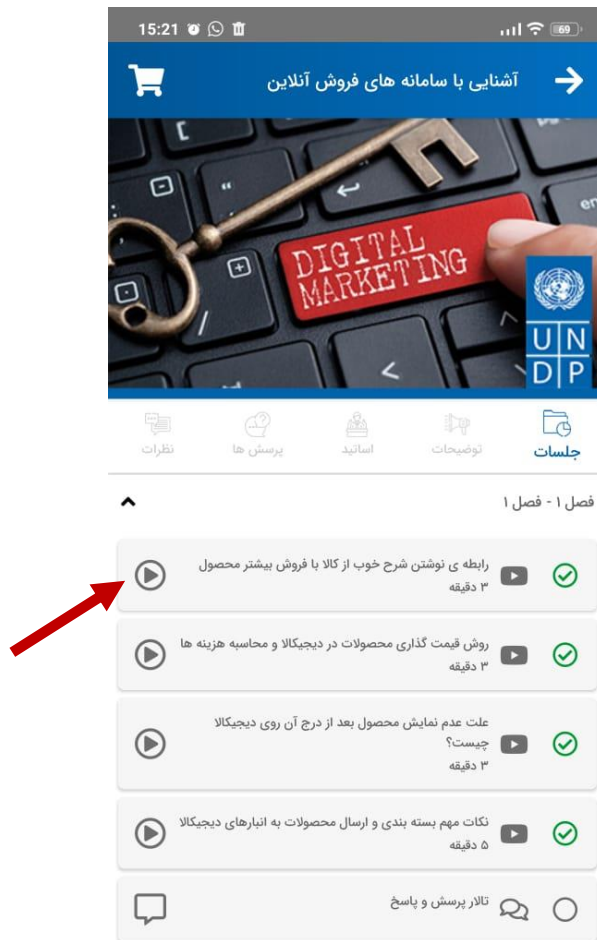


پس از ورود به اپلیکیشن ،پوستر دوره مورد نظر خود را انتخاب کنید تا وارد هریک از دوره‌ها شوید.



۳- مشاهده محتوای دوره ها:

❖ پس از ورود به دوره موردنظر با انتخاب هر فعالیت ، محتوای ویدیوی آفلاین آن جلسه پخش می شود.



پس از مشاهده محتوای مربوط به هر جلسه، تیک مربوط به تکمیل آن جلسه را دریافت می نمایید.

نکته: در اپلیکیشن امکان دانلود ویدیوها وجود دارد و می‌توانید پس از دانلود به صورت آفلاین (در قسمت گالری آفلاین) مشاهده کنید.

۴- مراحل نحوه دانلود و مشاهده ویدیوها در گالری آفلاین:

- ۱- کلیک روی پوستر دوره
- ۲- انتخاب یک جلسه
- ۳- کلیک روی آیکون تنظیمات پخش
- ۴- انتخاب دانلود محتوا
- ۵- انتخاب یکی از کیفیت های دانلود
- ۶- مشاهده ویدیوی دانلود شده در گالری آفلاین

